

**AVANT LA VISITE,
VOICI CE QUE NOUS
DEVONS PRÉPARER:**



- ☒ Une bouteille d'eau
- ☒ De la crème solaire
- ☒ Des chaussures confortables
- ☒ Un imperméable ou un parapluie
- ☒ Un carnet et un stylo
- ☒ Un appareil photo

UNE VISITE AU

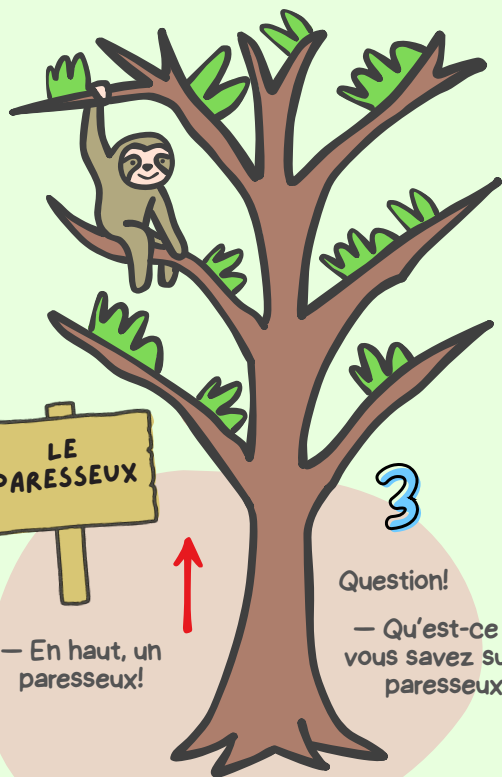

ZOO



SALUT! JE
SERAI VOTRE
GUIDE!

QUELQUES INDICATIONS

- NE COUREZ PAS
- RESTEZ AVEC LE GROUPE
- NE TOUCHEZ PAS LES ANIMAUX
- RESPECTEZ LES PANNEAUX
- N'HÉSITEZ PAS À POSER DES QUESTIONS PENDANT LA VISITE!



LE
PARESSEUX

— En haut, un paresseux!

3

Question!
— Qu'est-ce que vous savez sur les paresseux?



— Regardez la couleur vive de son plumage!

— Les aras rouges vivent en couple.

À propos... où est l'autre?

L'ARA
ROUGE


2

LA
GRENOUILLE
AUX YEUX
ROUGES

4

— Elles sont vertes et petites.

— Elles mangent des insectes.



5

LE FER-DE-
LANCE - OU
«TERCIOPELO»

— Par ici! Le serpent le plus dangereux du Costa Rica!

— Leurs peaux sont douces comme du velours.



— Écoutez!, c'est le cri du singe hurleur!

— Ils crient pour parler aux autres singes.

LE SINGE
HURLEUR

1

— En groupe, ils se déplacent de branche en branche.

PIQUE-
NIQUE

6

— Est-ce que vous avez un animal préféré?

— Nous venons de découvrir les animaux les plus connus du Costa Rica.

Quels animaux trouvons-nous en France?



- Sur cette page, dessinez votre propre zoo. Choisissez cinq animaux différents de ceux que nous avons vus dans le Sketchnote. C'est parti!

